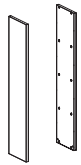


## Scocca / Body

L 41,2 × P 3,8



525.CU.FA.13 \_ H 129  
525.CU.FA.17 \_ H 170,5  
525.CU.FA.21 \_ H 212  
525.CU.FA.25 \_ H 254  
Coppia fianchi terminali/Pair of lateral sides

L 41,2 × P 3,8



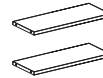
525.CU.FI.13 \_ H 129  
525.CU.FI.17 \_ H 170,5  
525.CU.FI.21 \_ H 212  
525.CU.FI.25 \_ H 254  
Fianco intermedio/Middle side

L 38 H 3,8 × P 41,2



525.CU.CF.04\_  
Fondo - coperchio/Bottom - top

L 79 H 3,8 × P 41,2



525.CU.CF.08\_  
Fondo - coperchio/Bottom - top

**Note:** N.B.: sulla scocca non sono presenti fori o pre-fori. Per il montaggio di ante, push-pull e schiene è necessario acquistare la dima.  
/ N.B.: Drills or pre-drills are not present on the body. For assembly of doors, push-pull and back panels, it is necessary to order the drilling tool.

## Ripiani L 38/Shelves W 38

L 38 H 3,8 × P 41,2



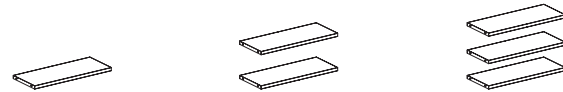
525.CU.R1.10.41\_  
Ripiano singolo/Single shelf

525.CU.R2.10.41\_  
Coppia ripiani/Pair of shelves

525.CU.R3.10.41\_  
Tre ripiani/Three shelves

## Ripiani L 79/Shelves W 79

L 79 H 3,8 × P 41,2



525.CU.R1.10.81\_  
Ripiano singolo/Single shelf

525.CU.R2.10.81\_  
Coppia ripiani/Pair of shelves

525.CU.R3.10.81\_  
Tre ripiani/Three shelves

## Dima/Drilling template

L 5 P 3 × H 37



525.KT.01.00  
Dima di foratura per montaggio ante, push-pull e schiene  
/ Drilling tool for assembly of doors, push-pull and back panels



525.KT.03.00  
Dima di foratura per montaggio anta a ribalta  
/ Drilling tool for assembly flap doors

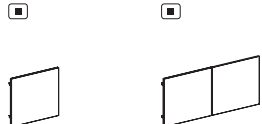
## Canalizzazione/Wire management



300.AP.15.16 L 160

## Ante/Doors

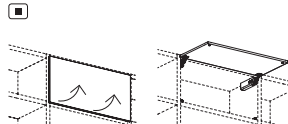
L 41 H 41 × P 1,8



525.CU.AN.04\_  
Ante con sistema push-pull/Doors with push-pull system

525.CU.AN.08\_  
Coppia ante con sistema push-pull / Pair of doors with push-pull system

L 82 H 41 × P 1,8



525.CU.RA.08\_  
Anta a ribalta con sistema push-pull / Push-pull flap door

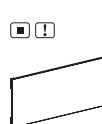
## Schiene interne/Inner back panel

L 37,5 H 37,5 × P 1,8



525.CU.SI.04\_

L 79 H 37,5 × P 1,8



525.CU.SI.08\_

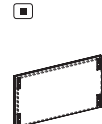
## Schiene esterne/Outer back panel

L 41 H 41 × P 4



525.CU.SE.04\_

L 82 H 41 × P 4

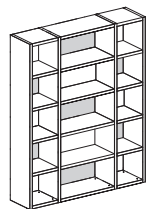


525.CU.SE.08\_

**Note:** È obbligatorio integrare alle librerie componibili almeno 1 schiena (interna o interna + esterna di finitura) per ogni due colonne./It is obligatory to integrate at least 1 back panel (internal or internal + external finishing panel) each two columns

## Esempio di composizione H 212 /Composition example H212

■ ⓘ



525.CU.FA.21\_  
(×2) 525.CU.FI.21\_  
(×2) 525.CU.CF.04\_  
525.CU.CF.08\_  
(×4) 525.CU.R2.10.41\_  
(×2) 525.CU.R2.10.81\_  
(×4) 525.CU.SE.04\_  
(×4) 525.CU.SI.04\_  
(×3) 525.CU.SE.08\_  
(×3) 525.CU.SI.08\_  
525.KT.01.00

Note:

ⓘ Le dimensioni sono espresse in cm – consultare il listino prezzi per le caratteristiche tecniche, i codici degli articoli e delle finiture./Dimensions are stated in cm – for technical characteristics, article code numbers and finishing see price list;

■ Prodotti non in pronta consegna. Per la disponibilità contattare l'ufficio commerciale./Items not in prompt delivery. Please contact the commercial department to check availability;

ⓘ Le librerie con solo schiene interne vanno sempre fissate a muro. E' obbligatorio fissare a muro le librerie con altezza superiore a 175 cm - 69" per evitare il ribaltamento. Il sistema di ancoraggio a pavimento o a soffitto per le librerie posizionate a centro stanza non è previsto a listino, è quindi a carico del cliente; / Bookshelves with only internal back panels need to be fixed to the wall. It is obligatory to fix against the wall the libraries higher than 175 cm - 69", in order to prevent tipping. The fixing mechanism to the floor or ceiling for libraries positioned in the middle of the room, is not provided in the Price List, it is at client's expense.